


YATIRIM FONLARI HAFTALIK BÜLTENİ

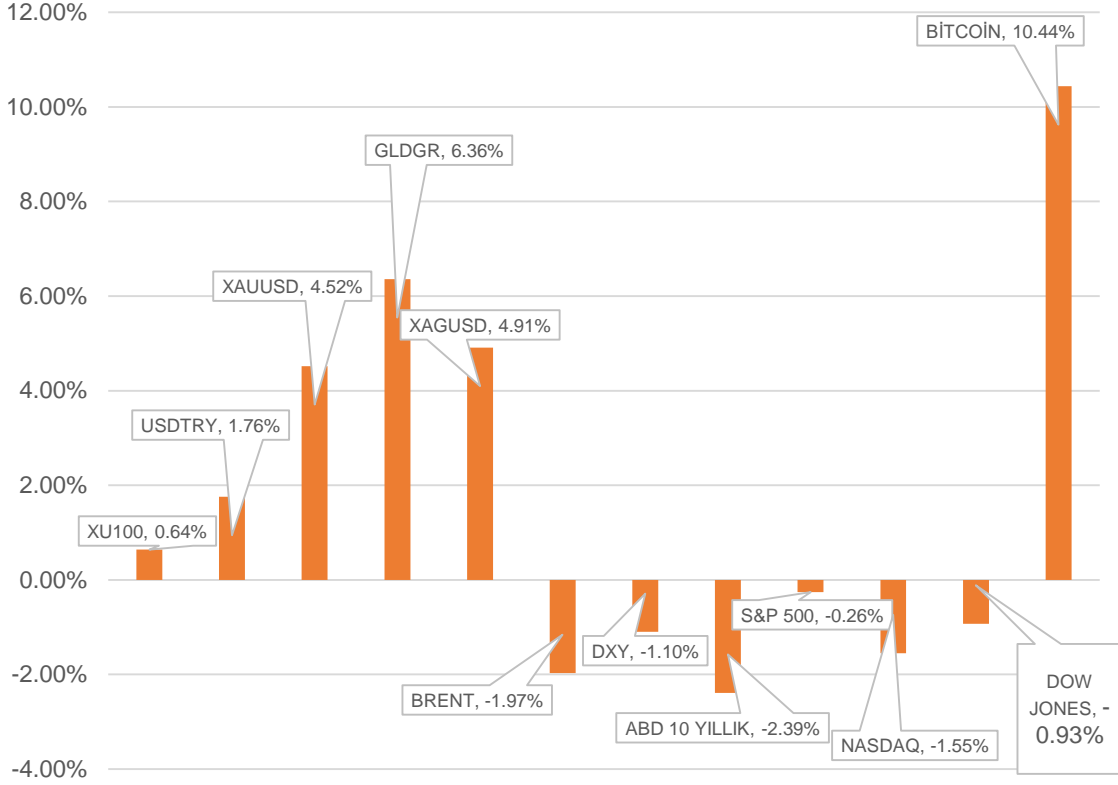


 **HALKYATIRIM**

halkyatirim.com.tr | 444 42 55

➤ Geçtiğimiz hafta piyasadaki gelişmeler;

Haftalık Getiri



1. Uluslararası kredi derecelendirme kuruluşu Fitch Ratings, Türkiye'nin kredi notunu "B"den "B+"ya yükseltirken, not görünümünü "durağan"dan "pozitif"e çıkardı.
2. Türkiye İstatistik Kurumu (TÜİK) Şubat ayına ilişkin tüketici ve üretici fiyat endekslerini yayımladı. Aylık enflasyon yüzde 4,53, yıllık enflasyon yüzde 67,07 oldu.
3. Avrupa Merkez Bankası dördüncü toplantıda da üst üste faiz oranlarında değişiklik yapmazken enflasyon ve ekonomik büyümeye ilişkin yapılan daha düşük tahminler bankanın Haziran'da faiz indirimlerine başlayacağı beklentisini güçlendirdi.
4. Fed Başkanı Jerome Powell yarıyıllık Para Politikası Raporu'na ilişkin sunumunun ikinci gününde faiz indirimine başlamak için enflasyonun hedefe düştüğünden emin olmak istediklerini belirterek "Bu güveni kazandığımızda faiz indirimine başlamak uygun olacak" dedi.
5. Bitcoin'in fiyatı, spot Bitcoin Borsa yatırım fonlarına (ETF) ilginin devam etmesiyle ilk defa 69 bin dolar sınırının üzerine çıkarak rekor kırdı.

➤ Yatırım Fonlarım En Yüksek İlk 10 Getiri

Fon Kodu	Fon Adı	Haftalık Getiri
NTS	Nurol Portföy Taşınmaz Sektörü Serbest Fon	23.69%
GTZ	Garanti Portföy Gümüş Fon Sepeti Fonu	8.81%
IOG	İş Portföy Gümüş Serbest Fon	8.69%
KUT	Kuveyt Türk Portföy Kıymetli Madenler Katılım Fonu	8.35%
MJG	Aktif Portföy Gümüş Fon Sepeti Fonu	8.08%
YKT	Yapı Kredi Port. Altın Fonu	7.80%
RPC	Rota Portföy İklim Değişikliği Çözümleri Değ. Fon	7.64%
YZG	Yapı Kredi Portföy Gümüş Fon Sepeti Fonu	7.60%
RPG	Rota Portföy Altın Fonu	7.28%
GTA	Garanti Portföy Altın Fonu	7.18%

➤ Yatırım Fonlarım En Düşük İlk 10 Getiri

Fon Kodu	Fon Adı	Haftalık Getiri
TTE	İş Portföy BIST Tkn. Ağr.Snr.End.His.Sen. (TL) Fonu	-4.17%
YHZ	Yapı Kredi Port. BIST Tekno. Ağrl. Sınırlı HSYF	-2.90%
BUY	Ak Portföy Büyüyen Şirketler Hisse Senedi (TL) Fonu	-0.57%
YOT	Yapı Kredi Portföy Borçlanma Araçları Fonu	-0.57%
IZS	İstanbul Portföy Altıncı Serbest Fon	-0.50%
BDC	Aura Portföy Bodrum Serbest Fon	-0.40%
IHT	İş Portföy İhracatçı Şirk.His.Sen.(TL)Fonu (HSYF)	-0.36%
TZD	Ziraat Portföy His. Sen. Fonu (HSYF)	-0.25%
ACK	İstanbul Portföy His. Sen. Fonu (HSYF)	-0.16%
ARE	İstanbul Portföy Yab. (G.Ol.Piy.) Borç. Araç. Fonu	0.02%

İlgili fon detaylarına ulaşmak için [tıklayınız.](#)

➤ HAFTANIN LİDER FONUNU TANIYALIM

❖ Nurol Portföy Taşınmaz Sektörü Serbest Fon

➤ Yatırım Amacı ve Politikası

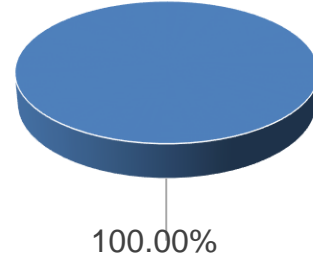
Fon'un temel yatırım stratejisi, dünya genelinde taşınmaz sektöründe ve taşınmaz sektörünün alt ve ilişkili sektörlerinde faaliyet gösteren şirketlerin menkul kıymetlerine yatırım yapılması ve böylece, Fon'un yatırım yapmış olduğu şirketlerin büyüme olanaklarına ve kazançlarına, yatırımcıların iştirak etmesinin sağlanmasıdır. Söz konusu yatırım stratejisi çerçevesinde, temel olarak, izahnamenin 2.8. nolu maddesinde belirtilen ülkelerin borsalarında işlem gören gayrimenkul yatırım ortaklıkları, gayrimenkul işleten ortaklıklar (kurumsal ve bireysel lojistik ve depolama alanları, yaşlı bakım evleri, konut yatırım ve kiralama şirketleri, alış-veriş merkezi, hastane vd. sağlık tesisleri, otel vd. turizm tesisleri, öğrenci yurtları, okul vd.

1 2 3 4 5 6 7

Not: 1-2 Düşük Risk, 3-4-5 Orta Risk, 6-7 Yüksek risk seviyelerini ifade etmektedir.

İlgili fona ulaşmak için [tıklayınız.](#)

Fon Portföy Yöneticisi	Nurol Portföy
Fon Kodu	NTS
Kuruluş Tarihi	15.03.2023
Tedavüldeki Payı	115.041,00
Fon Aktif Değeri(TL)	121.003,58
Yatırımcı Sayısı	55



Portföy Dağılımı

Fon Getirisi ve Ölçüt Getiri			
Periyot	Fon Net Getiri (%)	Ölçüt Getiri (%)	Mevduat Eşleniği
Son 1 Ay	4.42	-	55.85
Son 3 Ay	3.31	-	13.92
Son 6 Ay	-	-	-
Son 1 Yıl	-	-	-

➤ Geçen haftanın kazananı **Kıymetli Madenler ve Emtia Fonları** oldu.

Fon Kodu	Fon Adı	Haftalık Getiri
GTZ	Garanti Portföy Gümüş Fon Sepeti Fonu	8.81%
IOG	İş Portföy Gümüş Serbest Fon	8.69%
KUT	Kuveyt Türk Portföy Kıymetli Madenler Katılım Fonu	8.35%
YZG	Yapı Kredi Portföy Gümüş Fon Sepeti Fonu	8.13%
MJG	Aktif Portföy Gümüş Fon Sepeti Fonu	8.08%

➤ Geçen haftanın kaybedeni **Borçlanma Aracı Fonları** oldu.

Fon Kodu	Fon Adı	Haftalık Getiri
YOT	Yapı Kredi Portföy Borçlanma Araçları Fonu	-0.57%
GA1	Garanti Portföy Borç. Araç. Fonu	0.52%
TI6	İş Portföy Orta Vad. Borç. Araç. (TL) Fonu	0.55%
TZT	Ziraat Portföy Borç. Araç. (TL) Fonu	0.71%
KRC	Kare Portföy Bir. Borç. Araç. Fonu	0.76%

Yatırımcı Sayısı En Çok Artan Fonlar

Fon Kodu	Fon Adı	Haftalık Değişim
SAS	AK PORTFÖY SABANCI TOPLULUĞU ŞİRKETLERİ ENDEKSİ HİSSE SENEDİ (TL) FONU (HİSSE SENEDİ YOĞUN FON)	10221
AFT	AK PORTFÖY YENİ TEKNOLOJİLER YABANCI HİSSE SENEDİ FONU	1229
YKT	YAPI KREDİ PORTFÖY ALTIN FONU	1107
TTA	İŞ PORTFÖY ALTIN FONU	1074
YAS	YAPI KREDİ PORTFÖY KOÇ HOLDİNG İŞTİRAK VE HİSSE SENEDİ FONU(HİSSE SENEDİ YOĞUN FON)	931

Yatırımcı Sayısı En Çok Azalan Fonlar

Fon Kodu	Fon Adı	Haftalık Değişim
TTE	İŞ PORTFÖY BIST TEKNOLOJİ AĞIRLIK SINIRLAMALI ENDEKSİ HİSSE SENEDİ (TL) FONU (HİSSE SENEDİ YOĞUN FON)	-1317
ICZ	AK PORTFÖY TEKNOLOJİ ŞİRKETLERİ HİSSE SENEDİ (TL) FONU (HİSSE SENEDİ YOĞUN FON)	-579
YHZ	YAPI KREDİ PORTFÖY BIST TEKNOLOJİ AĞIRLIK SINIRLAMALI ENDEKSİ HİSSE SENEDİ FONU (HİSSE SENEDİ YOĞUN FON)	-488
BUY	AK PORTFÖY BÜYÜYEN ŞİRKETLER HİSSE SENEDİ (TL) FONU (HİSSE SENEDİ YOĞUN FON)	-445
TSI	İŞ PORTFÖY MAKSİMUM HESAP KISA VADELİ BORÇLANMA ARAÇLARI (TL) FONU	-425

Para Girişi Olan Fonlar

Fon Kodu	Fon Adı	Net Büyüme
GTK	GARANTİ PORTFÖY KAMU BORÇLANMA ARAÇLARI ÖZEL FONU	1,003,603,529
OJK	QNB FİNANS PORTFÖY ALTIN FONU	862,177,430
SAS	AK PORTFÖY SABANCI TOPLULUĞU ŞİRKETLERİ ENDEKSİ HİSSE SENEDİ (TL) FONU (HİSSE SENEDİ YOĞUN FON)	688,299,061
TCA	ZİRAAT PORTFÖY ALTIN KATILIM FONU	605,682,683
AFO	AK PORTFÖY ALTIN FONU	520,595,824

Para Çıkışı Olan Fonlar

Fon Kodu	Fon Adı	Net Büyüme
KLU	KUVEYT TÜRK PORTFÖY PARA PİYASASI KATILIM (TL) FONU	-656,644,741
ZBB	ZİRAAT PORTFÖY BIST 30 ENDEKSİ HİSSE SENEDİ YOĞUN BORSA YATIRIM FONU	-485,907,054
ICZ	AK PORTFÖY TEKNOLOJİ ŞİRKETLERİ HİSSE SENEDİ (TL) FONU (HİSSE SENEDİ YOĞUN FON)	-418,012,552
ZPK	ZİRAAT PORTFÖY KISA VADELİ KİRA SERTİFİKASI KATILIM (TL) FONU	-319,188,310
TTE	İŞ PORTFÖY BIST TEKNOLOJİ AĞIRLIK SINIRLAMALI ENDEKSİ HİSSE SENEDİ (TL) FONU (HİSSE SENEDİ YOĞUN FON)	-316,475,882

IVF - İSTANBUL PORTFÖY KATILIM HİSSE SENEDİ (TL) FONU

- Halk Yatırım Araştırma ve Yatırım Danışmanlığı tarafından verilen öneriler ile yönetilen İstanbul Portföy Katılım Hisse Senedi (TL) Fonu (IVF) geçen hafta **%0.91** getiri sağlamıştır. Aynı süreçte Katılım 50 endeksi **%0.10** düşerken, BIST 100 **%0.64** yükselmiştir. Böylece IVF fonumuz Katılım 50 endeksine göre **%1.01**, BIST 100'e göre **%0,27** pozitif ayrılmıştır.

İSTANBUL PORTFÖY KATILIM HİSSE SENEDİ (TL) FONU (HİSSE SENEDİ YOĞUN FON)

Son Fiyat (TL)	Günlük Getiri (%)	Pay (Adet)	Fon Toplam Değer (TL)	Kategorisi
3,548015	%0,0808	29.628.575	105.122.621,52	Hisse Senedi Fonu
Son Bir Yıllık Kategori Derecesi		Yatırımcı Sayısı (Kişi)	Pazar Payı	
29 / 113		1.367	%0,09	

Son 1 Ay Getirisi
%8,645885

Son 3 Ay Getirisi
%20,396336

Son 6 Ay Getirisi
%14,359760

Son 1 Yıl Getirisi
%111,620657

Karşılaştırmalı Fon Getirileri (%)

Kod	Fonlar	Fiyat	Günlük (%)	Haftalık (%)	Aylık (%)	6 Aylık (%)	Yılbaşı (%)	Yıllık (%)	Risk Değeri
DKH	Deniz Portföy Katılım Hisse Senedi (TL) Fonu (HSYF)	2,060669	-0,6610	6,1965	11,9314	17,5543	38,6626		5
IVF	İstanbul Portföy Katılım Hisse Senedi (TL) Fonu (HSYF)	3,548015	0,0808	0,9158	9,8186	14,3598	36,0394	108,0495	6
HKH	Hedef Portföy Katılım Hisse Senedi (TL) Fonu (HSYF)	5,819753	1,1506	-0,8128	2,9723	22,2932	33,4123	132,6895	5
OHK	Oyak Portföy Katılım Hisse Senedi (TL) Fonu (HSYF)	1,907382	0,8196	3,2970	9,5437	24,6021	32,1693	91,9314	6
MPS	Aktif Portföy Katılım His. Sen. (TL) Fonu (HSYF)	14,359963	0,8213	0,2827	2,8179	16,9540	26,7949	78,3907	5
KPU	Kuveyt Türk Portföy İki.Kat.His.Sen.(TL)Fonu(HSYF)	2,290755	0,4570	0,3089	2,4726	16,1638	26,6857		6
RBH	Albaraka Portföy Katılım His. Sen. Fonu	17,144702	0,3887	-0,4172	3,1957	16,5393	26,3462	76,2924	6
ELZ	Qinvest Portföy Katılım Hisse Senedi Fonu (HSYF)	8,024318	0,8404	1,5784	4,8575	22,9611	26,1018	95,0311	6
KPC	Kuveyt Türk Portföy Kat.His.Senedi (TL) Fonu (HSYF)	10,195799	0,8453	1,1126	2,8986	19,6072	25,3885	113,1163	6
GKV	Garanti Portföy Katılım His. Sen. (TL) Fonu (HSYF)	4,397281	0,6699	0,2357	3,0860	12,3092	25,0333	85,2582	6
KST	Allatross Portföy Katılım His. Sen.(TL) Fonu(HSYF)	1,295450	0,8150	0,3315	3,3914		24,4974		6
ZPE	Ziraat Portföy Katılım His. Sen. Fonu (HSYF)	19,690732	0,8076	0,3877	1,2504	12,4888	22,2322	77,1239	6
KTI	Azimet Portföy Katılım Hisse Senedi Fonu (HSYF)	1,038947	0,0197	-1,0557	0,8305		14,3975		6

- **IVF fonumuz yılbaşından beri %36.04 getiri sağlayarak en çok kazandıran katılım hisse senedi fonlarından biri olmuştur.**

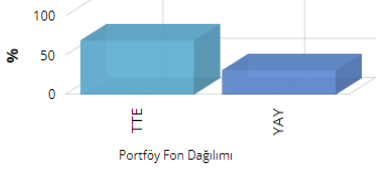
- **İlgili verilere <https://fonbul.halkyatirim.com.tr/YatirimFonlari/FonGetirileri/Getiri> linki üzerinden ulaşabilirsiniz**

➤ Haftalık Yatırım Fon dağılım önerilerine bakıldığında;

- Haftalık normal fon dağılımlarında **Hisse Senedi, Para Piyasası** fonları ağırlık olarak öne çıkmaktadır. Agresif dağılım getirisi **-%2.15**, Dengeli dağılım getirisi **%1.40** ve Korumacı dağılım getirisi **%1.74** olarak gerçekleşmiştir.

Fon Dağılımları

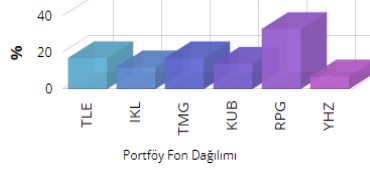
Agresif Dağılım



İŞ PORTFÖY BIST TEKNOLOJİ AĞIRLIK SINIRLAMALI ENDEKSİ
HISSE SENEDİ FONU (HISSE SENEDİ YOĞUN FON) (TTE , 69%)
Yapı Kredi Port. Yab. Tek. Sek. His. Sen. Fonu (YAY , 31%)

Agresif Dağılım yüksek riskli bir dağılımdır.Son 1 haftalık getirisi % -2.15 olarak gerçekleşmiştir.

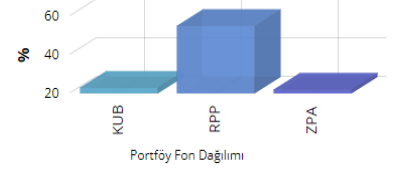
Dengeli Dağılım



Aura Portföy Yab. Borç. Araç. Fonu (TLE , 17%)
İŞ PORTFÖY SAĞLIK ŞİRKETLERİ KARMA FON (IKL , 12%)
İŞ PORTFÖY YABANCI HISSE SENEDİ FONU (TMG , 17%)
KARE PORTFÖY DEĞİŞKEN (DÖVİZ) FONU (KUB , 14%)
Rota Portföy Altın Fonu (RPG , 33%)
Yapı Kredi Port. Tekn. Şirketleri Hisse Senedi Fonu (YHZ , 7%)

Dengeli Dağılım orta riskli bir dağılımdır.Son 1 haftalık getirisi % 1.40 olarak gerçekleşmiştir.

Korumacı Dağılım



KARE PORTFÖY DEĞİŞKEN (DÖVİZ) FONU (KUB , 23%)
Rota Portföy Para Piyasası (TL) Fonu (RPP , 55%)
Ziraat Portföy Serbest (Döviz) Fon (ZPA , 22%)

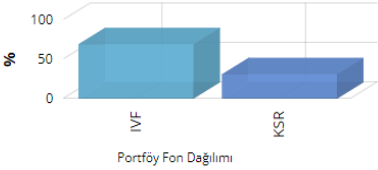
Korumacı Dağılım düşük riskli bir dağılımdır.Son 1 haftalık getirisi % 1.74 olarak gerçekleşmiştir.

Fon dağılımlarını oluşturmak için kullandığımız modellerimizin tümünde "Öneri Yöntemi" olarak Markowitz MVO kullanılırken, Amaç Fonksiyonu ve Getiri Modeli bileşenleri agresif, dengeli ve korumacı modeller özelinde farklılık göstermektedir.

- Haftalık Katılım fon dağılımlarında **Hisse Senedi, Katılım** fonları ağırlık olarak öne çıkmaktadır. Agresif dağılım getirisi **%2.98**, Dengeli dağılım getirisi **%3.14** ve Korumacı dağılım getirisi **%1.52** olarak gerçekleşmiştir.

Katılım Fon Dağılımları

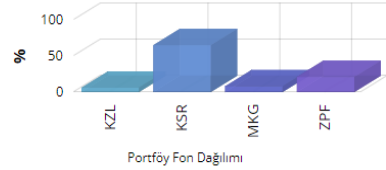
Katılım Agresif Dağılım



İstanbul Portföy Katılım Hisse Senedi Fonu (IVF , 69%)
KT PORTFÖY SÜRDÜRÜLEBİLİRLİK KATILIM FONU (KSR , 31%)

Agresif Dağılım yüksek riskli bir dağılımdır.Son 1 haftalık getirisi % 2.98 olarak gerçekleşmiştir.

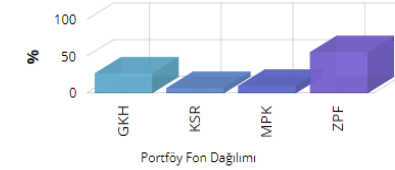
Katılım Dengeli Dağılım



KT PORTFÖY KIZILAY'A DESTEK ALTIN KATILIM FONU (KZL , 6%)
KT PORTFÖY SÜRDÜRÜLEBİLİRLİK KATILIM FONU (KSR , 65%)
Mükafat Portföy Altın Katılım Fonu (MKG , 8%)
Ziraat Portföy Katılım Fonu (Döviz) (ZPF , 21%)

Dengeli Dağılım orta riskli bir dağılımdır.Son 1 haftalık getirisi % 3.14 olarak gerçekleşmiştir.

Katılım Korumacı Dağılım



GARANTİ PORTFÖY KATILIM SERBEST (TL) FON (GKH , 27%)
KT PORTFÖY SÜRDÜRÜLEBİLİRLİK KATILIM FONU (KSR , 7%)
Mükafat Portföy Kira Sert. Katılım Fonu (MPK , 10%)
Ziraat Portföy Katılım Fonu (Döviz) (ZPF , 56%)

Korumacı Dağılım düşük riskli bir dağılımdır.Son 1 haftalık getirisi % 1.52 olarak gerçekleşmiştir.

Fon dağılımlarını oluşturmak için kullandığımız modellerimizin tümünde "Öneri Yöntemi" olarak Markowitz MVO kullanılırken, Amaç Fonksiyonu ve Getiri Modeli bileşenleri agresif, dengeli ve korumacı modeller özelinde farklılık göstermektedir.

Haftalık Takvim

Haftalık Veri Takvimi						
Tarih	Tsi	Ülke	Açıklanacak Veri	Dönemi	Beklenti	Önceki
11 Mart	2:50	Japonya	GSYİH (Çeyreklik, Final)	4. Çeyrek	0.3%	-0.1%
11 Mart	2:50	Japonya	Yıllıklandırılmış GSYİH (Çeyreklik, Final)	4. Çeyrek	1.0%	-0.4%
11 Mart	2:50	Japonya	GSYİH Defiyatörü (Yıllık, Final)	4. Çeyrek	3.8%	3.8%
11 Mart	9:00	Japonya	Makine Araçları Siparişleri (Yıllık, Öncü)	Şubat	-	-14.0%
11 Mart	10:00	Türkiye	İşsizlik Oranı	Ocak	-	8.8%
11 Mart	18:00	ABD	New York Fed 1 Yıllık Enflasyon Beklentisi	Şubat	-	3.0%
12 Mart	2:50	Japonya	ÜFE (Aylık)	Şubat	0.1%	0.0%
12 Mart	2:50	Japonya	ÜFE (Yıllık)	Şubat	0.6%	0.2%
12 Mart	10:00	Türkiye	Sanayi Üretimi (Aylık)	Ocak	-	2.4%
12 Mart	10:00	Türkiye	Sanayi Üretimi (Yıllık)	Ocak	-	1.6%
12 Mart	10:00	Türkiye	Cari Denge (Milyar TL)	Ocak	-2.669	-2.09
12 Mart	11:00	Euro Bölgesi	AMB Üyesi Holzmann'ın Konuşması	-	-	-
12 Mart	13:00	ABD	NFIB Küçük İşletme İyimserliği	Şubat	-	-8.9
12 Mart	15:30	ABD	TÜFE (Aylık)	Şubat	0.4%	0.3%
12 Mart	15:30	ABD	TÜFE (Yıllık)	Şubat	3.1%	3.1%
12 Mart	15:30	ABD	Çekirdek TÜFE (Aylık)	Şubat	0.3%	0.4%
12 Mart	15:30	ABD	Çekirdek TÜFE (Yıllık)	Şubat	3.7%	3.9%
12 Mart	15:30	ABD	Haftalık Reel Kazançlar (Yıllık)	Şubat	-	-0.1%
12 Mart	15:30	ABD	Saatlik Reel Kazançlar (Yıllık)	Şubat	-	1.4%
12 Mart	21:00	ABD	Aylık Bütçe Dengesi (Milyar Dolar)	Şubat	-	-21.9
13 Mart	12:00	Euro Bölgesi	AMB Üyesi Lane'in Konuşması	-	-	-
13 Mart	13:00	Euro Bölgesi	Sanayi Üretimi (Aylık)	Ocak	-2.0%	2.6%
13 Mart	13:00	Euro Bölgesi	Sanayi Üretimi (Yıllık)	Ocak	-3.0%	1.2%
13 Mart	14:00	ABD	MBA Mortgage Başvuruları	8-Mar	-	9.7%
13 Mart	17:00	Euro Bölgesi	AMB Üyesi Stournaras'ın Konuşması	-	-	-
14 Mart	11:00	Türkiye	Konut Satışları (Yıllık)	Şubat	-	-17.8%
14 Mart	15:30	ABD	Perakende Satışlar (Aylık)	Şubat	0.8%	-0.8%
14 Mart	15:30	ABD	Çekirdek Perakende Satışlar (Aylık)	Şubat	0.5%	-0.6%
14 Mart	15:30	ABD	ÜFE (Aylık)	Şubat	0.3%	0.3%
14 Mart	15:30	ABD	ÜFE (Yıllık)	Şubat	-	0.9%
14 Mart	15:30	ABD	Çekirdek ÜFE (Aylık)	Şubat	0.2%	0.5%
14 Mart	15:30	ABD	Çekirdek ÜFE (Yıllık)	Şubat	-	2.0%
14 Mart	15:30	ABD	Haftalık İşsizlik Maaşı Başvuruları	9-Mar	-	217k
14 Mart	15:30	ABD	Devam Eden İşsizlik Maaşı Başvuruları	2-Mar	-	1906k
14 Mart	21:30	Euro Bölgesi	AMB Üyesi Stournaras'ın Konuşması	-	-	-
15 Mart	4:20	Çin	1 Yıllık Orta Vadeli Borç Verme Oranı	15-Mar	2.5%	2.5%
15 Mart	4:30	Çin	Yeni Konut Fiyatları (Aylık)	Şubat	-	-0.4%
15 Mart	4:30	Çin	İkinci El Konut Fiyatları (Aylık)	Şubat	-	-0.68%
15 Mart	7:30	Japonya	Tertiary Sanayi Endeksi (Aylık)	Ocak	0.1%	0.7%
15 Mart	10:00	Türkiye	12 Aylık Enflasyon Beklentisi	Mart	-	37.78%
15 Mart	11:00	Türkiye	Bütçe Dengesi (Milyar TL)	Şubat	-	-150.7
15 Mart	12:35	Euro Bölgesi	AMB Üyesi Vujcic'in Konuşması	-	-	-
15 Mart	15:30	ABD	Empire İmalat Endeksi	Mart	-8.0	-2.4
15 Mart	15:30	ABD	İthalat Fiyat Endeksi (Aylık)	Şubat	0.2%	0.8%
15 Mart	15:30	ABD	Petrol Hariç İthalat Fiyat Endeksi (Aylık)	Şubat	-	0.6%
15 Mart	15:30	ABD	İthalat Fiyat Endeksi (Yıllık)	Şubat	-	-1.3%
15 Mart	15:30	ABD	İhracat Fiyat Endeksi (Aylık)	Şubat	0.1%	0.8%
15 Mart	15:30	ABD	İhracat Fiyat Endeksi (Yıllık)	Şubat	-	-2.4%
15 Mart	16:15	ABD	Sanayi Üretimi (Aylık)	Şubat	0.0%	-0.1%
15 Mart	16:15	ABD	Kapasite Kullanımı	Şubat	78.4%	78.5%
15 Mart	16:15	ABD	İmalat Üretimi	Şubat	-	-0.5%
15 Mart	17:00	ABD	Michigan Üniversitesi Tüketici Hissiyatı (Öncü)	Mart	77.0	76.9
15 Mart	17:00	ABD	Michigan Üniversitesi Cari Koşullar Endeksi (Öncü)	Mart	-	79.4
15 Mart	17:00	ABD	Michigan Üniversitesi Beklentiler (Öncü)	Mart	-	75.2
15 Mart	17:00	ABD	Michigan Üniversitesi 1 Yıllık Enflasyon Beklentisi (Öncü)	Mart	-	3.0%
15 Mart	17:00	ABD	Michigan Üniversitesi 5-10 Yıllık Enflasyon Beklentisi (Öncü)	Mart	-	2.9%

Kaynak: Bloomberg, TCMB, TÜİK, HLY Araştırma, Foreks Türkiye

Yatırım Danışmanlığı ve Bireysel Portföy Yönetimi

Özlem ÜNAL
Müdür

Semih Can ÖZER
Uzman

Semih ÖZER
Uzman

Huzeyfe KARAKUŞ
Uzman



yrtدانismanligibpy@halkyatirim.com.tr



0 (216) 285 09 00

ÇEKİNCE

"Yatırım Danışmanlığı" hizmeti; aracı kurumlar, portföy yönetim şirketleri, mevduat kabul etmeyen bankalar ile müşteri arasında imzalanacak Yatırım Danışmanlığı sözleşmesi çerçevesinde sunulmaktadır. Burada yer alan bilgi, yorum ve tavsiyeleri, kişilerin yerindelik testi ile belirlediği risk seviyeleri dikkate alınarak, Halk Yatırım Yatırım Danışmanlığı ve Araştırma birimi nezdinde güvenilir olduğuna inanılan bilgi kaynaklarından yararlanarak hazırlanmakta ve kişiye özel sunulmaktadır. Verilen bu tavsiyeler mali durumunuz ile risk ve getiri tercihlerinize uygun olmayabilir. Bu nedenle, risk yapınıza uygun olmayan şekilde sadece burada yer alan bilgilere dayanılarak yatırım kararı verilmesi beklentilerinize uygun sonuçlar doğurmayabilir. Size özel olarak tahsis edilen Yatırım Danışmanınız ile irtibata geçmeniz ve mali durumunuz ve risk seviyelerinize uygun kararları birlikte almanız tavsiye edilir.

Veri ve grafikler güvenilirliğine inandığımız güvenilir kaynaklardan derlenmiş olup, yapılan yorumlar sadece HALK YATIRIM MENKUL DEĞERLER A.Ş. Yatırım Danışmanlığı'nın beklentilerini yansıtmaktadır. Bu bilgiler ışığında yapılan ve yapılacak olan ileriye dönük yatırımların sonuçlarından Şirketimiz hiçbir şekilde sorumlu tutulamaz. Ayrıca, Halk Yatırım Menkul Kıymetler A.Ş.'nin yazılı izni olmadıkça içeriği kısmen ya da tamamen üçüncü kişilerce hiç bir şekil ve ortamda yayınlanamaz, iktisap edilemez, alıntı yapılamaz, kullanılamaz. İleti, gönderilen kişiye özel ve münhasırdır. İlave olarak, bu raporun gönderildiği ve yukarıdaki açıklamalarımız doğrultusunda kullanıldığı ülkelerdeki yasal düzenlemelerden kaynaklı tüm talep ve dava haklarımız saklıdır.

Uyarı Notu: Bu e-posta'nın içerdiği bilgiler (ekleri dahil olmak üzere) gizlidir. Onayımız olmaksızın üçüncü kişilere açıklanamaz. Bu mesajın gönderilmek istendiği kişi değilseniz, lütfen mesajı sisteminizden derhal siliniz. Halk Yatırım Menkul Değerler A.Ş. bu mesajın içerdiği bilgilerin doğruluğu veya eksiksiz olduğu konusunda bir garanti vermemektedir. Bu nedenle bilgilerin ne şekilde olursa olsun, içeriğinden, iletilmesinden, alınmasından, saklanmasından sorumlu değildir. Bu mesajın içeriği yazarına ait olup, Halk Yatırım Menkul Değerler A.Ş.'nin görüşlerini içermeyebilir.